

AR5-L

Analizador portátil de redes eléctricas trifásicas y monofásicas



Descripción

- Mide todos los principales parámetros eléctricos de una red eléctrica
- Mide en verdadero valor eficaz
- Contador de energía incorporado
- Con 4 canales de tensión y 4 de corriente
- Autotrigger configurable según las magnitudes que se deseen
- Idiomas: español e inglés
- Display retroiluminado LCD, de gran tamaño
- CAT III 600 V (EN 61010). Certificado UL
- Visualización de hasta 30 parámetros eléctricos en pantalla
- Pequeño tamaño y reducido peso, solo 800 g.
- Ficheros independientes para cada medida
- Incluye potente *software* de análisis:

POWER VISIÓN PLUS

- Configurable mediante menú
- Posibilidad de trabajar sin alimentación externa con una autonomía de hasta 8 horas
- Comunicación RS-232 con PC
- Autodetección de pinzas
- Autoselección de parámetros a guardar
- Cálculo del tiempo restante hasta llenado de memoria
- Memoria lineal o memoria rotativa (según configuración)

Características

		AR5-L
Circuito de alimentación		
A través de alimentador externo		100...240 V c.a. / 12 V c.c.
Frecuencia		50...60 Hz
Consumo		15 V·A
Temperatura de uso		0...+40 °C
Altitud		≤ 2000 m
Humedad de funcionamiento		80 % para temperaturas inferiores a 31 °C, disminuyendo linealmente hasta 50 % a 40 °C
Circuito de medida		
Grado de contaminación		2
Circuito de tensión		
Rango de medida		Según pinza de 0,01 A...20 kA
Relaciones de transformación de tensión y corriente		Programable
Unidades de medida		Cambio de escala automático
Memoria interna		1 Mb
Clase de precisión (*)		
Tensión		0,5 % ±2 dígitos
Corriente		0,5 % ±2 dígitos
Potencia activa		1 % ±2 dígitos
Potencia reactiva		1 % ±2 dígitos
Características constructivas		
Carcasa		Aislamiento reforzado
Teclado / display		En panel frontal
Display		LCD 160 x 160 píxeles (retroiluminado)
Conector pinzas corriente		3 / 4
Dimensiones		220 x 60 x 130 mm
Peso		800 g
Salida RS-232		Salida serie

AR5-L

Analizador portátil de redes eléctricas trifásicas y monofásicas



Aplicación

Estudio completo de una instalación donde el analizador es capaz de realizar diferentes tipos de registro: armónicos, perturbaciones, comprobación de contadores, transitorios, flicker, etc

Características

AR5-L	
Seguridad	Categoría III - 600 V, según 61010
Normas	
EN 61000-3-2 (1995), Armónicos	
EN 61000-3-3 (1995), Fluctuaciones de tensión	
EN 61000-6-4 (2002), Emisión industrial. EN 55011 (1994), Conducida (EN 52022 – Clase B) EN 55011 (1994), Radiada (EN 55022 – Clase A)	
EN 61000-6-2 (2002), Inmunidad industrial EN 61000-4-2 (1995), Descarga electrostática ENV 50140 (1993), Campo radiado EM de RF EN 61000-4-8 (1995), Ráfagas de transitorios rápidos ENV 50141 (1993), RF en modo común. EN 61000-4-8 (1995), Campo magnético a 50 Hz	
EN 61000-6-1 (2002), Inmunidad doméstica EN 61000-4-5 (1995), Onda de choque EN 61000-4-11 (1994), Interrupciones de alimentación	
(*) Precisiones dadas con las siguientes condiciones de medida: Exclusión de los errores aportados por las pinzas y transformadores de tensión externos, con rango de temperatura de 5 ... 45 °C y factor de potencia 0 ... 1	

Referencias

Analizador	Pinzas	Programa	Transporte	Tipo	Código
Equipos					
AR5-L	-	Energía / Armónicos	Bolsa	AR5-L- Analizador de redes con 4 entradas de corriente	M80111
Kits AR5-L					
AR5-L	3 x CPR-1000 1 x CPR-500	Energía / Armónicos	Bolsa	Kit 3L AR5-L	M80811
AR5-L	3 x CPR-2000/200 1 x CPR-1000	Energía / Armónicos	Bolsa	Kit 4L AR5-L	M80821
AR5-L	3 x C-FLEX-45 cm 1 x CF-5	Energía / Armónicos y Perturbaciones	Bolsa	Kit 11L AR5-L-RBT	M80843
AR5-L	3 x C-FLEX-80 cm 1 x CF-5	Energía / Armónicos y Perturbaciones	Bolsa	Kit 12L AR5-L-RBT	M80853
AR5-L	3 x C-FLEX-80 cm 1 x CF-5	Energía / Armónicos y Perturbaciones	Maleta	Kit 12LM AR5-L-RBT	M80653

Los dos analizadores incluyen: 3 cables de tensión + alimentador

En todos los kits incluyen: 3 cables de tensión + alimentador + **software** PowerVision + programa de energía / armónicos + 3 pinzas

Accesorios

Ver pág. M.8-40

AR5-L

Analizador portátil de redes eléctricas trifásicas y monofásicas



Parámetros medidos

Sistema Trifásico 4 hilos

Parámetro	Símbolo (unidad)	L1	L2	L3	Valor trifásico
Tensión simple	V	Si	Si	Si	-
Corriente	A	Si	Si	Si	Si
Corriente de neutro (solo AR5-L)	I_N	Si			
Frecuencia	Hz	Si	-	-	-
Potencia activa	kW	Si	Si	Si	Si
Potencia reactiva L	kvarL	Si	Si	Si	Si
Potencia reactiva C	kvarC	Si	Si	Si	Si
Potencia aparente	kV·A	-	-	-	Si
Factor de potencia	FP	Si	Si	Si	Si
Energía activa	kW·h	Si	Si	Si	Si
Energía reactiva L	kvar·h L	Si	Si	Si	Si
Energía reactiva C	kvar·h C	Si	Si	Si	Si
Armónicos de tensión		Si	Si	Si	-
Armónicos de corriente		Si	Si	Si	-
Armónicos de corriente de neutro		Si			

Sistema Trifásico 3 hilos

Parámetro	Símbolo (unidad)	L1-L2	L2-L3	L3-L1	Valor trifásico
Tensión compuesta	V	Si	Si	Si	-
Corriente	A	Si	Si	Si	Si
Frecuencia	Hz	Si	-	-	-
Potencia activa	kW	Si	Si	Si	Si
Potencia reactiva L	kvar L	Si	Si	Si	Si
Potencia reactiva C	kvarC	Si	Si	Si	Si
Potencia aparente	kV·A	-	-	-	Si
Factor de potencia	FP	Si	Si	Si	Si
Energía activa	kW·h	-	-	-	Si
Energía reactiva L	kvar·h L	-	-	-	Si
Energía reactiva C	kvar·h C	-	-	-	Si
Armónicos de tensión		Si	Si	Si	-
Armónicos de corriente		Si	Si	Si	-

Sistema Bifásico

Parámetro	Símbolo (unidad)	L1-N	L2-N	Valor bifásico L1-L2
Tensión compuesta	V	Si	Si	Si
Corriente	A	Si	Si	Si
Corriente de neutro (solo AR5-L)	I_N	-		
Frecuencia	Hz	Si	-	-
Potencia activa	kW	Si	Si	Si
Potencia reactiva L	kvarL	Si	Si	Si
Potencia reactiva C	kvarC	Si	Si	Si
Potencia aparente	kV·A	-	-	Si
Factor de potencia	FP	Si	Si	Si
Energía activa	kW·h	-	-	Si
Energía reactiva L	kvar·h L	-	-	Si
Energía reactiva C	kvar·h C	-	-	Si
Armónicos de tensión		Si	Si	-
Armónicos de corriente		Si	Si	-
Armónicos de corriente de neutro		Si		

Sistema Monofásico

Parámetro	Símbolo (unidad)	L1-N
Tensión compuesta	V	Si
Corriente	A	Si
Frecuencia	Hz	Si
Potencia activa	kW	Si
Potencia reactiva L	kvarL	Si
Potencia reactiva C	kvarL / (-C)	Si
Potencia aparente	kV·A	Si
Factor de potencia	FP	Si
Energía activa	kW·h	Si
Energía reactiva L	kvar·h L	Si
Energía reactiva C	kvar·h C	Si
Armónicos de tensión		Si
Armónicos de corriente		Si

Programas

AR5-L

Analizador portátil de redes eléctricas trifásicas y monofásicas

PROGRAMAS SE VENDEN POR SEPARADO



Programas

Descripción	Equipo	Tipo	Código
Actualización de armónicos	AR5-L	Actualización ARI	M80221
Flicker (evaluación PST y PLT)	AR5-L	Programa FL	M80223
Detección de perturbaciones en la red	AR5-L	Programa PERTURB	M80224
CHECK METER, verificador de contadores	AR5-L	Programa CM	M80225
Captador fibra óptica, shunts y programa CHECK METER incluido	AR5-L	Kit óptico check meter	M806B3
FAST CHECK, arranque de motores	AR5-L	Programa Fast	M80226
LEAK METER, detección y análisis de fugas	AR5-L	Programa Leak	M80229
FILE VISION, visualización de ficheros en AR5-L	AR5-L	Programa Fil Vision	M8022A

Ejemplo de capacidad de memoria: En el programa Energía, registrando 30 parámetros de red, con período de registro a 15 min, se tiene una autonomía de 80 días de memoria.

Armónicos

El programa de armónicos permite:

- Análisis de todos los parámetros eléctricos: tensión, corriente, potencia, energía, etc.
- Análisis de sobrecalentamientos en transformadores, condensadores, etc.

- Valores del valor eficaz para tensión y corriente
- Permite realizar tablas y listas
- Permite ver dirección de los armónicos por software

- Detección corriente de neutro
- Formas de onda mostradas en el display en tiempo real

- Realización zoom sobre forma de onda
- Visualización de la descomposición armónica (30 ó 50 armónicos)

- Cálculo del THD % en tensión y corriente
- Aplicaciones:**


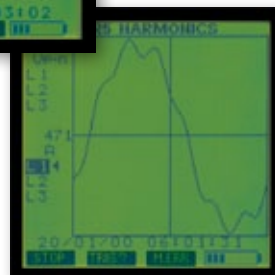
- Cálculo del diámetro del cable necesario para soportar las pérdidas debidas a los armónicos
- Estudio para aplicaciones de filtrado de armónicos
- Comparación de las medidas realizadas según norma IEC

- Estudio energético y de tarifas
- Estudio de consumos de la instalación
- Análisis de la potencia reactiva a compensar

Representación gráfica de:

- Formas de onda y distorsión armónica
- Tasa de distorsión armónica THD %
- Descomposición armónica (hasta el orden 50)

Tipo	Código
Actualización ARI	M80221



Orden	Amplitud (%)	Distorsión (%)	Orden	Amplitud (%)	Distorsión (%)
1	0.00	0.00	1	0.00	0.00
2	0.00	0.00	2	0.00	0.00
3	0.00	0.00	3	0.00	0.00
4	0.00	0.00	4	0.00	0.00
5	0.00	0.00	5	0.00	0.00
6	0.00	0.00	6	0.00	0.00
7	0.00	0.00	7	0.00	0.00
8	0.00	0.00	8	0.00	0.00
9	0.00	0.00	9	0.00	0.00
10	0.00	0.00	10	0.00	0.00
11	0.00	0.00	11	0.00	0.00
12	0.00	0.00	12	0.00	0.00
13	0.00	0.00	13	0.00	0.00
14	0.00	0.00	14	0.00	0.00
15	0.00	0.00	15	0.00	0.00
16	0.00	0.00	16	0.00	0.00
17	0.00	0.00	17	0.00	0.00
18	0.00	0.00	18	0.00	0.00
19	0.00	0.00	19	0.00	0.00
20	0.00	0.00	20	0.00	0.00

Programas
AR5-L

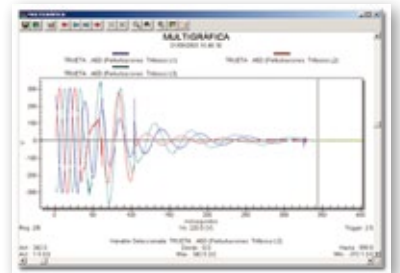
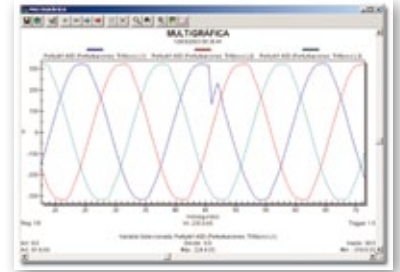
Analizador portátil de redes eléctricas trifásicas y monofásicas


PROGRAMAS SE VENDEN POR SEPARADO
Calidad red - Perturbaciones

Aplicaciones del programa:

- Detección de interrupciones, huecos, microcortes, crestas, etc.
- Ajuste de la sensibilidad para la captura de distintos tipos de perturbaciones
- Informa sobre el número de perturbaciones detectadas
- Aplicaciones
- Comprobar el efecto de la conmutación de una carga sobre varios puntos de la instalación
- Tomar "radiografías" de cualquier instalación mediante un **AR5-L** y un PC, que permite conocer todo acerca de una red de suministro:
 - Evolución de la forma de onda
 - Visualización de una perturbación
 - Comprobación de las tres fases en el momento de una perturbación

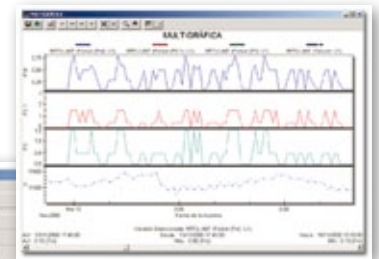
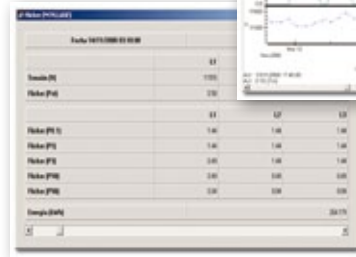

Tipo	Código
Programa PERTURB	M80224


Flicker

 El programa *flicker* permite:

- Estudiar el *flicker* presente en la instalación, ya sea instantáneo, PST y PLT, (este último vía *software*)
- Realizar las mismas operaciones que en el programa de energía
- Configuración de los tiempos para el cálculo del *flicker* y energía
- Parámetros *flicker* en una sola pantalla
- Aplicaciones
- Determinar el nivel de molestia visual que puede provocar una disminución del rendimiento de los trabajadores
- Estudiar las fluctuaciones de tensión

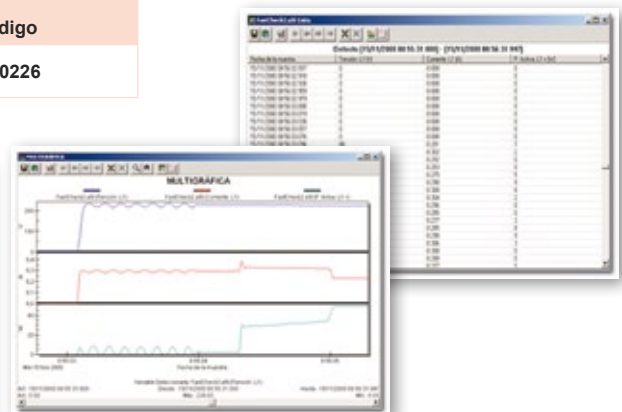
Tipo	Código
Programa FL	M80223


Arranque de motor (Fast check)

Este programa permite:

- Realizar estudios en redes monofásicas y trifásicas capturando tensión, corriente, potencia y factor de potencia en periodos a nivel de ciclo
- Capturar tensiones de corta duración (p.e.: arranque de motores, máquinas de soldadura, etc.)
- Posibilidad de grabación mediante el disparo de un *trigger*
- Memoria fija o rotativa

Tipo	Código
Programa Fast	M80226



Programas

PROGRAMAS SE VENDEN POR SEPARADO

AR5-L

Analizador portátil de redes eléctricas trifásicas y monofásicas



Check-Meter

El programa permite:

- Verificar la medida en contadores electrónicos y mecánicos
- Realizar la prueba sin cortes de energía
- Pruebas de tan solo 30 segundos
- Determinar el error en contadores de energía activa o reactiva
- Setup programado y porcentaje de error en una sola pantalla
- Posibilidad de realizar hasta 4000 registros
- Tabla numérica
- Exportación a formato (.bmp) o al portapapeles

Aplicaciones


- Realizar estudios de verificación de contadores, crear informes detallados de cada punto de medida
- Detectar errores superiores al 1 % (con el conjunto calibrado AR5-L-shunts) en los contadores eléctricos
- Detectar posibles fraudes

Tipo	Código
Programa CM	M80225

Kit lector óptico

- Para contadores electrónicos o con LED de verificación
- Manguera de fibra óptica para verificación de contadores
- Cable de comunicación y alimentación que lo conecta al AR5-L
- Mide impulsos con duración superior a 1 us
- Plástico Antichoque
- Dimensiones reducidas: 64x41x26 mm

Tipo	Código
Kit óptico CM (incluye captador, shunts, programa y software)	M806B3



Leak

- Medición de corriente de fugas, de hasta 10 A, mediante transformador
- Medición a través de una pinza amperimétrica
- Medición a través de transformador diferencial
- Escalas de medición con pinza de 2 mA ... 1 A y otra de 20 mA ... 10 A
- Filtrado de altas frecuencias para evitar el efecto de sistemas de conmutación
- Medición del valor eficaz en cada período (20 ms)
- Medición continua con registro cada período de tiempo programado
- Período de registro programable entre 1 s ... 100 s
- Detección del momento de disparo por caída de tensión

- Detección del momento de disparo según el nivel de fugas programado

Aplicaciones

- Detección del nivel de disparo de los relés de protección
- Comprobación de fugas sin necesidad de realizar el análisis en persona

Tipo	Código
Programa Leak Meter	M80229

Programas
AR5-L

Analizador portátil de redes eléctricas trifásicas y monofásicas

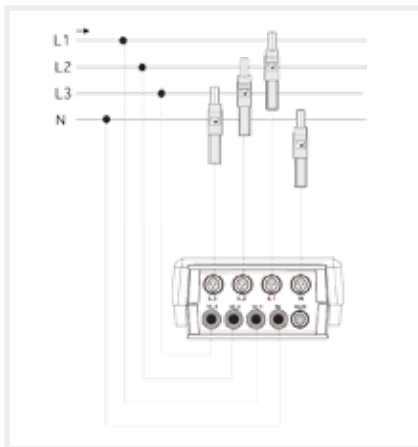
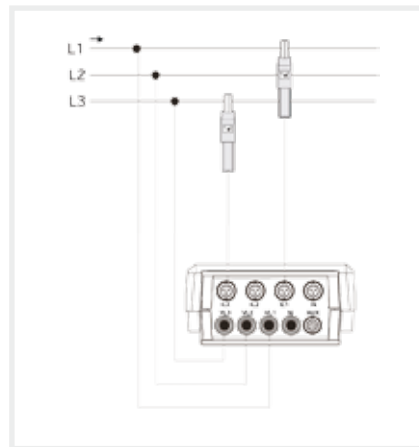
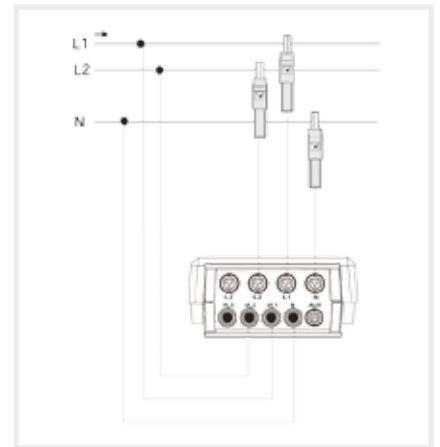
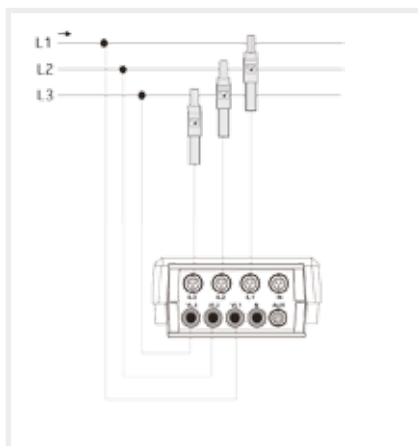
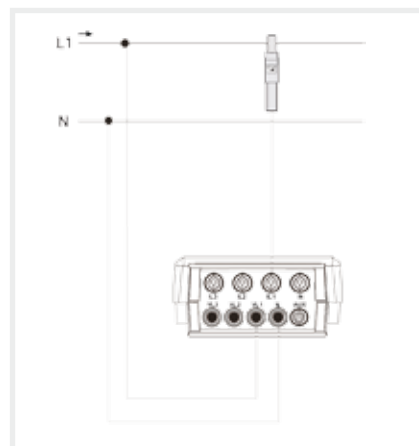
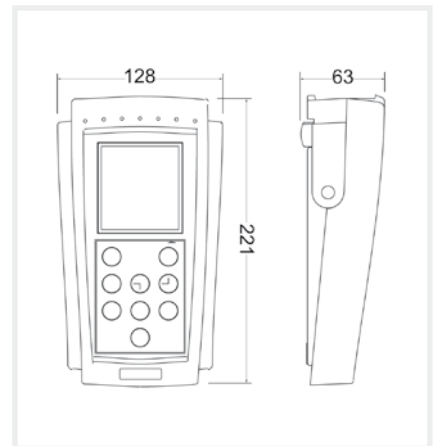
PROGRAMAS SE VENDEN POR SEPARADO

File Vision

- Verificación de los registros in situ
- Visualización de los registros, sin necesidad de PC
- La pantalla dispone de un cursor que indica en cada posición el valor, en magnitud y tiempo de registro, de la variable seleccionada
- Eje de la magnitud autoescalable (adaptado al máximo y mínimo de la totalidad de los registros)
- Visualización de 32 registros por pantalla permanente
- Indicación del máximo y mínimo valor de registro
- La navegación entre registros es fácil y rápida

- Variables representadas en los distintos programas:
- Armónicos: Vpp, Vpn, A, W, var L, var C, PF, Hz, V·A, I_N , kW·h
- Check-Phase: Vpp, Vpn, A, W, var L, var C, PF, Hz, V·A, I_N , kW·h
- Flicker: Vpp, Vpn, A, W, var L, var C, PF, Hz, V·A, I_N , kW·h, Pst
- Fast-Check: Vpp, Vpn, A, W, var L, var C, PF, Hz, V·A, I_N

Tipo	Código
File Vision	M8022A


Conexiones
Sistema Trifásico 4 hilos

Sistema Trifásico 3 hilos ARON

Sistema Bifásico

Sistema Trifásico 3 hilos

Sistema Monofásico

Dimensiones


Pinzas

AR5-L

PINZAS SE VENDEN POR SEPARADO

Analizador portátil de redes eléctricas trifásicas y monofásicas

PINZAS	CF-5	CF-10	CP-5	CP-100	CPR-500	CPR-1000	CP-2000/200
Rango de medida	1...1000 A c.a.	0,2 mA... 10 A c.a.	0,05...5 A c.a.	1...100 A c.a.	1...500 A c.a.	1...1000 A c.a.	1...200 A c.a. 10...2000 A c.a.
Frecuencia nominal	48...65 Hz	48...65 Hz	48...65 Hz	48...65 Hz	48...65 Hz	48...65 Hz	48...65 Hz
Tensión de salida	2 V c.a.	2 V c.a.	2 V c.a.	2 V c.a.	2 V c.a.	2 V c.a.	2 V c.a.
Rigidez dieléctrica	5200 V, 50 Hz, 1 min	5200 V, 50 Hz, 1 min	5200 V, 50 Hz, 1 min	5200 V, 50 Hz, 1 min	5200 V, 50 Hz, 1 min	5200 V, 50 Hz, 1 min	5200 V, 50 Hz, 1 min
Error en fondo de escala	1 % (hasta 0,1 A) 0,5 % (Hasta 5A)	-0,35 %	1 %	0,5 %	0,7 %	0,7 %	Escala 200: 0,5 % (+70 mA) Escala 2000: 0,5% (+100 mA)
Máximo diámetro conductor	20 mm	100 mm	20 mm	20 mm	52 mm	52 mm	64 mm
Pletina máxima	1 de 50 x 5 mm ó 4 de 30 x 5 mm	5 de 80 x 5 mm ó 3 de 80 x 10 mm	20 x 5 mm	20 x 5 mm	1 de 50 x 5 mm ó 4 de 30 x 5 mm	1 de 50 x 5 mm ó 4 de 30 x 5 mm	5 de 125 x 5 mm ó 3 de 100 x 10 mm
Descripción / Código	CF-5 Cód. M81331	CF-10 Cód. M81334	Kit 3 CP-5 Cód. M81041	Kit 3 CP-100 Cód. M81042 1 CP-100 Pinza neutro (azul) Cód. M81036	Kit 3 CPR-500 Cód. M81043 1 CPR-500 Pinza neutro (azul) Cód. M81037	Kit 3 CPR-1000 Cód. M81044 1 CPR-1000 - Pinza neutro (azul) Cód. M81038	Kit 3 CP-2000/200 Cód. M81045

Pinzas
AR5-L
Analizador portátil de redes eléctricas trifásicas y monofásicas
PINZAS SE VENDEN POR SEPARADO

Pinzas C-FLEX 20000 / 2000 / 200 A-45

Longitud sensor	45 cm
Escalas	200 A / 2000 A / 20000 A ó 100 A / 1000 A / 10000 A
Sensibilidad en mV	Escala 200 ó 100: 10 mV / A Escala 2000 ó 1000: 1 mV / A Escala 20k ó 10k: 0,1 mV / A
Amplitud de medida	5 A...20 kA
Ancho de banda	10...20 kHz
Precisión	1 %
Seguridad eléctrica	Doble aislamiento IEC 1010 - 100 V - Cat III - Grado contaminación 2
Sobretensión admisible en salida	600 V (factor de cresta 1,5)
Condiciones ambientales	
Temperatura	-10 ... +55 °C
Humedad	90 % HR (a 50 °C)

Escalas	Tipo	Código
20 kA / 2000 A / 200 A	Kit 3 C-FLEX 20000/2000/200 A-45	M81141

Pinzas C-FLEX 20000 / 2000 / 200 A-80

Longitud sensor	80 cm
Escalas	200 A / 2000 A / 20000 A ó 100 A / 1000 A / 10000 A
Sensibilidad en mV	Escala 200 ó 100: 10 mV / A Escala 2000 ó 1000: 1 mV / A Escala 20k ó 10k: 0,1 mV / A
Amplitud de medida	5 A...20 kA
Ancho de banda	10...20 kHz
Precisión	1 %
Seguridad eléctrica	Doble aislamiento IEC 1010 - 100 V - Cat III - Grado contaminación 2
Sobretensión admisible en salida	600 V (factor de cresta 1,5)
Condiciones ambientales	
Temperatura	-10 ... +55 °C
Humedad	90 % HR (a 50 °C)

Escalas	Tipo	Código
20 kA / 2000 A / 200 A	Kit 3 C-FLEX 20000/2000/200 A-80	M81142

Pinzas C-FLEX 20000 / 2000 / 200 A-120

Longitud sensor	120 cm
Escalas	200 A / 2000 A / 20000 A ó 100 A / 1000 A / 10000 A
Sensibilidad en mV	Escala 200 ó 100: 10 mV / A Escala 2000 ó 1000: 1 mV / A Escala 20k ó 10k: 0,1 mV / A
Amplitud de medida	5 A...20 kA
Ancho de banda	10...20 kHz
Precisión	1 %
Seguridad eléctrica	Doble aislamiento IEC 1010 - 100 V - Cat III - Grado contaminación 2
Sobretensión admisible en salida	600 V (factor de cresta 1,5)
Condiciones ambientales	
Temperatura	-10 ... +55 °C
Humedad	90 % HR (a 50 °C)

Escalas	Tipo	Código
20 kA / 2000 A / 200 A	Kit 3 C-FLEX 20000/2000/200 A-120	M81143